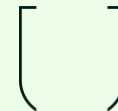


INSTRUKCIJA KAIP SKIRTI 1,2% GPM SENGIRĖS FONDUI



Sengirė
fondas

Tą galite padaryti elektroniniu būdu iki š.m. gegužės 2 d.
per VMI [Elektroninio deklaratavimo sistemą \(EDS\)](#):

EDS svetainėje deklaravimas.vmi.lt spauskite „Prisijungti prie EDS“:

EDS svetainės pagrindinis puslapis. Viršuje yra meniu su punktais: NAUJIENOS, FORMŲ SĄRAŠAS, APIE FORMŲ TEIKIMĄ, NEIGALIESIEMS. Toliau matome „Mano VMI“ skyriaus ikoną ir du elektroninio aptarnavimo sistemos (EGAS) logotipus. Pagrindinėje dalyje yra didelis oranžinis mygtukas „Prisijungti prie EDS“, apdailintas raudona rėmelio linija. Dešinėje pusėje yra „Pagalba“ ir „Dėmesio!“ skyriai. „Dėmesio!“ skyriuje matome datą 2020-04-22 ir informaciją apie pajamų deklaravimą.

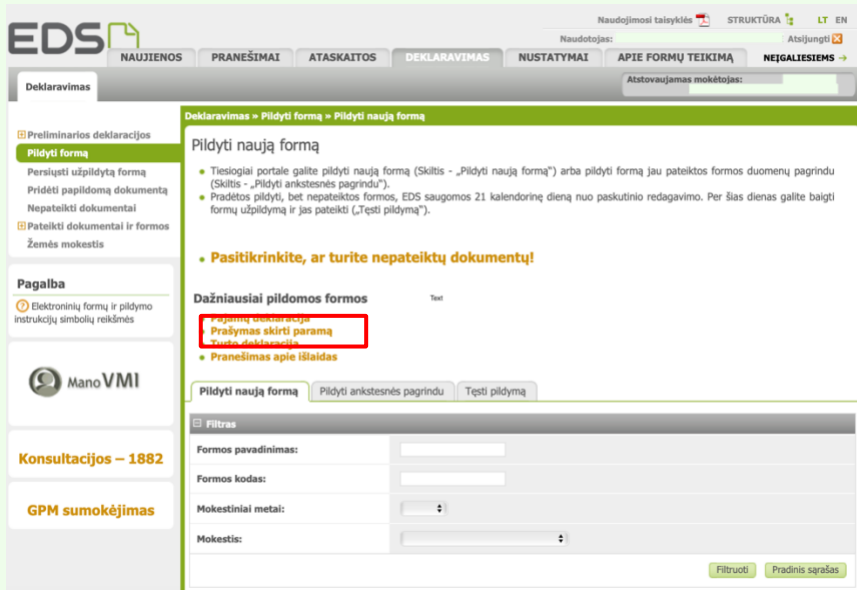
Pasirinkite, per kurią sistemą norite prisijungti:

Mano VMI prisijungimo galimybių ekranas. Viršuje matome VMI logo ir „Mano VMI“ žymelę. Pagrindinėje dalyje yra skyrius „Prisijungti galite:“ su trimis mygtukais: „Per išorines sistemas“, „Su VMI priemonėmis“ ir „Su el. parašu“. Toliau yra tekstas: „Pasirinkite, per kurią sistemą norite prisijungti (jei nepavyksta prisijungti per išorinę sistemą, rekomenduojame rinktis kitą prisijungimo būdą „Su VMI priemonėmis“ arba „Su el. parašu“).“ Po šio teksto yra sąrašas išorinių sistemų, apdailintas raudona rėmelio linija: Luminor Bank AS Lietuvos skyrius, Swedbank, SEB bankas, Šiaulių bankas, „Citadele“ bankas, Medicinos bankas, Valstybės įmonė Registrų centras, Lietuvos kredito unijos, Elektroniniai valdžios vartai.

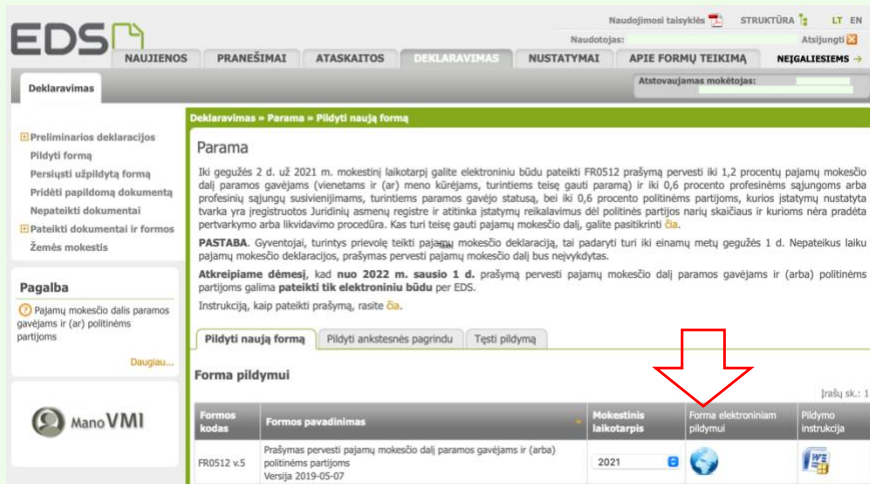
Prisijungę pasirinkite skyrių „Pildyti formą“:

EDS svetainės deklaratavimo skyriaus puslapis. Viršuje matome „EDS“ logo ir meniu su punktais: NAUJIENOS, PRANEŠIMAI, ATASKAITOS, DEKLARAVIMAS, NUSTATYMAI, APIE FORMŲ TEIKIMĄ, NEIGALIESIEMS. Toliau matome „Deklaravimas“ skyriaus ikoną ir „Pildyti formą“ mygtuką, apdailintą raudona rėmelio linija. Pagrindinėje dalyje yra skyrius „Preliminarinos deklaracijos“ su tekstu: „Šioje skiltyje galite pasirinkti kurią Valstybinės mokesčių inspekcijos suformuotą preliminarą deklaraciją norite peržiūrėti ar pateikti:“ ir sąrašą: Metinė pajamų deklaracija, Pridėtinės vertės mokesčio deklaracija, Prekių tiekimo į kitas ES valstybes nares ataskaita. Kairėje pusėje yra papildomi mygtukai: „Pildyti formą“, „Pridėti papildomą dokumentą“, „Nepateikti dokumentai“, „Pateikti dokumentai ir formas“, „Žemės mokestis“.

Pasirinkite skyrių „Prašymas skirti paramą“:

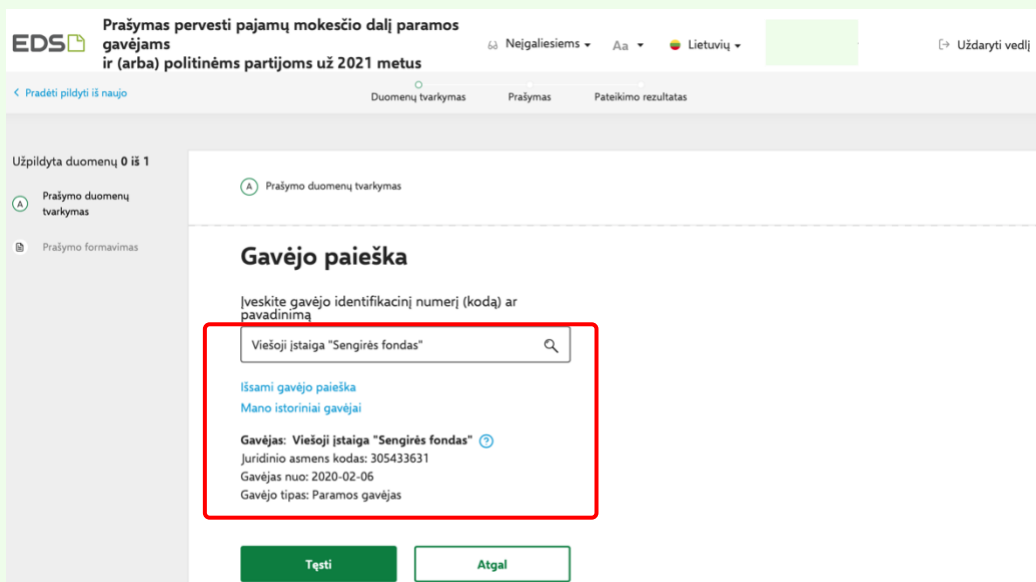


Pasirinkite FR0512 v.5 formą ir spauskite „Forma elektroniniam pildymui“:



Pildykite FR0512 v.5 formą naudodamiesi „Pildyti formą vedlio principu“ – jame pasirinkite „Tęsti“ bei „Pridėti naują įrašą“.

Gavėjo paieškoje įveskite paramos gavėjo kodą **305433631** arba pavadinimą - Viešoji įstaiga "Sengirės fondas". Rinkitės - „Tęsti“.




Užpildykite prašomus laukelius:

- Mokesčio dalis paskirtis – PARAMA
- Mokesčio dalies dydis (procentais) – 1,2
- Mokesčio dalį skiriu iki mokestinio laikotarpio – 2025 (arba kitus metus, pasirinktinai)

Spauskite „Išsaugoti“.


Užpildykite prašymo duomenis


Gavėjas: Viešoji įstaiga "Sengirės fondas" 


Juridinio asmens kodas: 305433631

Gavėjas nuo: 2020-02-06

Gavėjo tipas: Paramos gavėjas

Mokesčio dalies paskirtis 


Mokesčio dalies dydis (procentais) * 

Mokesčio dalį skiriu iki mokestinio laikotarpio 

Išsaugoti Atgal

Patikrinę visus duomenis, spauskite „Taip, teisingi“.

Suformavę prašymą spauskite „Pateikti“.

— Skirta gyventojų pajamų mokesčio dalis: 

| Paramos gavėjams | Politinėms partijoms | Profesinėms sąjungoms ar jų susivienijimams |
|------------------------|------------------------|---|
| Paskirta 1,2% | Dar nepaskyrėte | Dar nepaskyrėte |
| Galima skirti iki 1,2% | Galima skirti iki 0,6% | Galima skirti iki 0,6% |

Pateikti Pateikti vėliau



Viskas.

Ačiū, kad remiate Sengirės fondą - kartu išsaugosime senuosius miškus!